

# 01. HRD-NET 회원가입 및 출결 앱 설치(직영 제외)

**\* 2년이 경과한 회원 가입자는 HRD-NET 앱 로그인 가능여부를 확인바라며,  
로그인 불가 시 개인정보 재 동의절차에 따라 자동 탈퇴 처리 된 것이니 재가입이 필요합니다.**

## STEP 1

- ✓ 휴대폰에 HRD-NET 출결 앱 설치
- ✓ 회원가입 > 로그인 실행

The screenshot shows the HRD-Net app interface. At the top, there's a header with the HRD-Net logo and a microphone icon. Below it, a section titled '고용노동부 HRD-Net 및 출결관리' (Ministry of Employment and Labor HRD-Net and Attendance Management) includes the Korea Employment Information Service logo and a rating of 2.9 stars from 513 users. A '회원유형 선택' (Select Member Type) section has three tabs: '개인회원' (Individual Member), '기업' (Company), and '훈련기관' (Training Institution). The '개인회원' tab is selected. Below this, a '아이디, 비밀번호 로그인' (ID, Password Login) section contains two input fields: '아이디를 입력해주세요.' (Please enter your ID) and '비밀번호를 입력해주세요.' (Please enter your password). A red dashed box highlights the '로그인' (Login) button at the bottom.

## STEP 2

- ✓ 메뉴 > 나의 정보 > 실명인증 및 나의 출결 기기관리 진행

The screenshot shows the '나의 정보' (My Information) screen. It features a top navigation bar with a menu icon. The main content area is divided into several sections: '국민내일배움카드' (National Future Learning Card), '나의 관심' (My Interests), '나의 정보' (My Information), and '타부처 훈련' (Other Agency Training). The '나의 정보' section is highlighted with a red dashed box and contains a list of items: '공통인증서등록/변경' (Common Certificate Registration/Change), '회원정보' (Member Information), '정보변경' (Information Change), '성명변경' (Name Change), '비밀번호변경' (Password Change), '회원탈퇴' (Member Deletion), '회원약관재동의' (Re-consent to Terms of Service), '실명인증' (Real-name Authentication), '본인인증' (Self-authentication), and '나의 출결 기기관리' (My Attendance Device Management). The '실명인증' and '나의 출결 기기관리' items are also highlighted with red dashed boxes.

The screenshot shows the '실명인증' (Real-name Authentication) screen. It features a top navigation bar with a menu icon. The main content area is divided into two sections: '실명인증' (Real-name Authentication) and '비밀번호(재확인) 인증' (Password (Re-confirmation) Authentication). The '실명인증' section contains a text box with a microphone icon and a '확인' (Confirm) button. The '비밀번호(재확인) 인증' section contains a text box with a '비밀번호찾기' (Find Password) button and a '확인' (Confirm) button. Both '확인' buttons are highlighted with red dashed boxes.

The screenshot shows the '나의 출결 기기관리' (My Attendance Device Management) screen. It features a top navigation bar with a menu icon. The main content area is divided into two sections: '나의 출결 기기관리' (My Attendance Device Management) and '기기등록' (Device Registration). The '나의 출결 기기관리' section contains a text box with a '등록' (Register) button. The '기기등록' section contains a text box with a '저장' (Save) button. Both '등록' and '저장' buttons are highlighted with red dashed boxes.

The screenshot shows the '기기등록' (Device Registration) screen. It features a top navigation bar with a menu icon. The main content area is divided into two sections: '기기등록' (Device Registration) and '기기등록 사유' (Device Registration Reason). The '기기등록' section contains a text box with a '등록' (Register) button. The '기기등록 사유' section contains a text box with a '저장' (Save) button. Both '등록' and '저장' buttons are highlighted with red dashed boxes.

## 2. 인터넷 브라우저는 "크롬(chrome)" 사용을 권장 드립니다.

## 03. 교육장 오시는 길(시설 위치)

### 주의사항

- 타사차량은 공장 내 주차가 불가하며, 공장외부 도로 주차 또는 부산 신호동 주차장 검색 후 이용하시길 바랍니다.
- 부산기술연수원 출입은 공장 내 부산물류센터 입구(북문)으로만 출입이 가능합니다.
- 주소: 부산광역시 강서구 르노삼성대로 61 (네비 검색 시 TMAP 기준: "르노코리아 부산물류센터 입구 or 북문" 으로 검색)





## 04. 기술연수원 내부시설 안내

### 일반 정비 (1F, 2F)



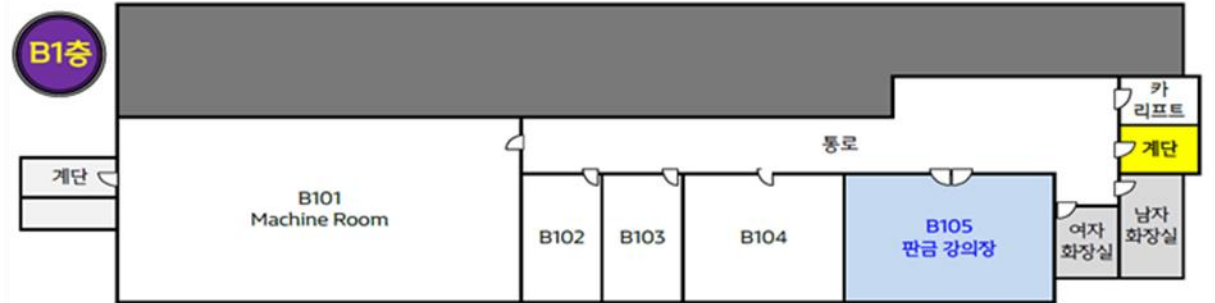
- 강의장 7개, 실습장 7개
- 리프트 16개
- 실습차량 51대



### 판금 정비 (B1)



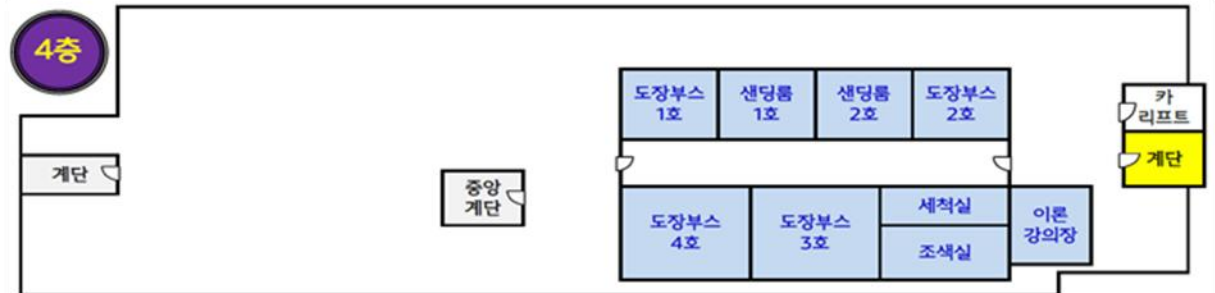
- 강의장 1개, 실습장 1개
- 지그 레일 2개



### 도장 정비 (4F)



- 강의장 1개, 실습장 1개
- 조색실 1개
- 도장 부스 6개



05. 대중교통 이용 정보

\* 표의 교통정보는 평균적인 요금과 시간입니다. 교통상황에 따라 달라질 수 있으니, 사전에 검색 후 이용하시길 바랍니다.

교통편	주요 출발지	편도요금(원)	소요시간	비고
택시	김해공항	18,000	40분	“목적지 명칭” (TMAP 기준) 르노코리아 부산물류센터 입구 or 북문
	부산역	21,000	50분	
	하단역	14,000	30분	
	구포역	25,000	50분	
	사상 시외버스 터미널	19,000	45분	
대중교통	김해공항	1,500	1시간 10분	(마을) 강서구 13 + (마을) 강서구 9-1
	부산역	1,500	1시간 30분	(지하철) 하단역 + (마을) 강서구 9-1
	하단역	1,500	50분	(마을) 강서구 9-1
	구포역	1,600	1시간 40분	126번 버스 + (마을) 강서구 9-1
	사상 시외버스 터미널	1,200	1시간 20분	338번 버스 + (마을) 강서구 9-1

# 06. 사내식당(한마음식당) 이용 안내

- \* 식사는 입과 시 수령하신 식카드로 결제를 하셔야 이용이 가능합니다.
- \* 결제는 식사 코너에 비치된 식카드 단말기에 식카드를 접촉하셔야 이용 가능합니다.

구분	운영		추가비용	
	평일	주말	정식	푸드코트
조식	06:00~07:45	07:00~07:45	X	이용불가
중식	12:00~12:45		X	7,000원 이상 메뉴는 차액 발생
석식	16:00~17:45	17:00~17:45	X	



# 07. 복지동 시설 이용 안내


\* 복지동 시설 운영은 제조공장 가동 상황에 따라 달라질 수 있습니다.

구분	시설	운영		비고
		평일	주말	
1층	매점	09:00~22:00	09:00~17:00	* 매점 점심시간은 이용 불가 * (평일) 12:40~13:30 * (주말) 11:40~12:10
지하1층	스포츠센터	14:00~22:00		* 종목 : 볼링, 당구, 스크린골프 * 종목별 이용요금은 상이 * 이용 시 스포츠센터 직원에게 문의 필요
	헬스장	상시운영		* 운동복 개인 지참
	의무실	08:00~15:30	이용불가	* 외부병원과 동일한 기능 * 가능 : 주사, 수액, 처방전 * 불가 : 비상약 지급
	물리치료실	08:00~15:30	이용불가	

## 08. 자사차량 출입 시 유의사항

\* 사내도로 제한속도 30km/h를 준수하여 주십시오.

\* 지정 장소 주차 및 안전사고 예방을 위해 후면주차를 하여 주십시오.



부산공장은 사내 전구역

# 후면주차

구역입니다

