



# 르노코리아자동차 컨소시엄 교육 입과 안내

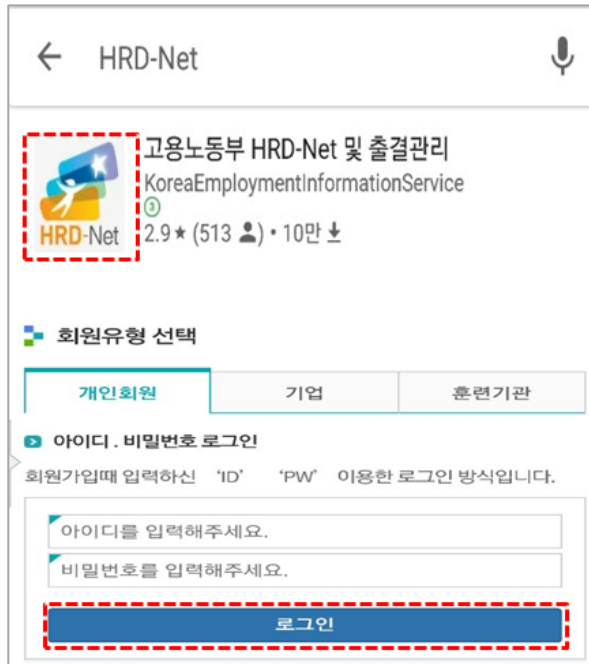
## 2024 NEW DIALOGYS 과정

# 01. HRD-NET 회원가입 및 출결 앱 설치

\* 2년이 경과한 회원 가입자는 HRD-NET 앱 로그인 가능여부를 확인바라며,  
로그인 불가 시 개인정보 재 동의절차에 따라 자동 탈퇴 처리 된 것이니 재가입이 필요합니다.

## STEP 1

- ✓ 휴대폰에 HRD-NET 출결 앱 설치
- ✓ 회원가입 > 로그인 실행



HRD-Net

고용노동부 HRD-Net 및 출결관리  
KoreaEmploymentInformationService  
2.9★ (513) • 10만↓

회원유형 선택

개인회원 기업 훈련기관


아이디, 비밀번호 로그인  
회원가입때 입력하신 'ID' 'PW' 이용한 로그인 방식입니다.

아이디를 입력해주세요.  
비밀번호를 입력해주세요.

로그인

## STEP 2

- ✓ 메뉴 > 나의 정보 > 실명인증 및 나의 출결 기기관리 진행



로그아웃 메뉴

오늘도 더 성장할 나를 위한  
직업훈련 지식포털

나에게 맞는 훈련과정(기관)을 찾아보세요.

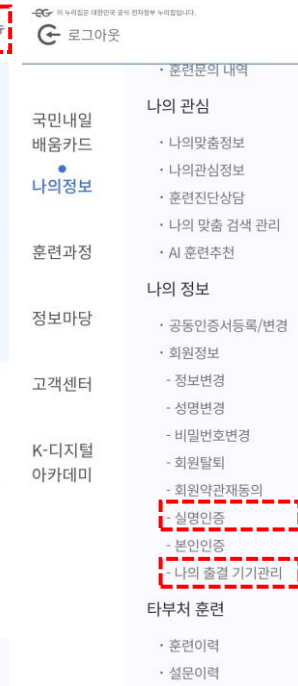
국민내일배움카드 발급신청 진단상담  
훈련과정찾기 및 수강신청

만족도조사 수강이력 활용방법 안내

QR코드 비콘 신호

공지사항

로그아웃 메뉴



로그아웃

나의 관심


- 나의맞춤정보
- 나의관심정보
- 훈련진단상담
- 나의 맞춤 검색 관리
- AI 훈련추천

나의 정보

- 공동인증서등록/변경
- 회원정보
- 정보변경
- 성명변경
- 비밀번호변경
- 회원탈퇴
- 회원약관재동의
- 실명인증
- 본인인증
- 나의 출결 기기관리

타부처 훈련

- 훈련이력
- 설문이력



실명인증

HRD-Net은 회원님의 개인정보를 신중히 취급하여, 회원님의 동의 없이 기재하신 회원정보가 공개되지 않습니다.  
- 개인정보를 안전하게 보호하기 위해 비밀번호를 다시 한번 입력해주세요.

비밀번호(재확인) 인증

아이디 smc315

비밀번호

비밀번호찾기 ?

확인



나의 출결 기기관리

나의 정보 > 회원정보관리 > 나의 출결 기기관리

※ 등록된 기기만 출결이 가능합니다. 분실, 고장 등으로 모바일 기기가 변경된 경우 추가 등록하시기 바랍니다.  
※ 잦은 기기 변경은 부정출결로 의심받을수 있으니 주의하시기 바랍니다.

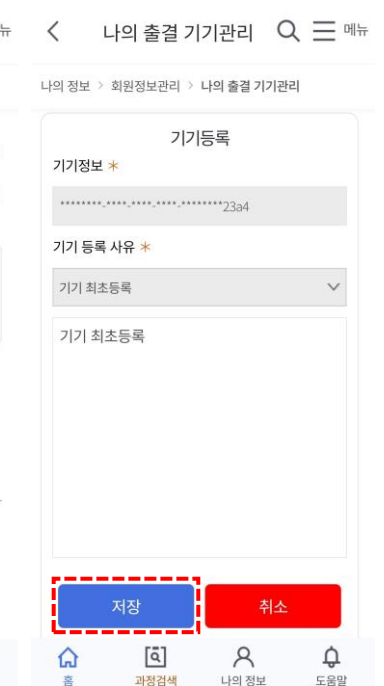
현재 접속 기기는 Galaxy S22입니다.

등록된 기기가 없습니다.

변경 이력

변경 이력이 없습니다.

등록



나의 출결 기기관리

나의 정보 > 회원정보관리 > 나의 출결 기기관리

기기등록

기기정보 \*

기기 등록사유 \*

기기 최초등록

기기 최초등록

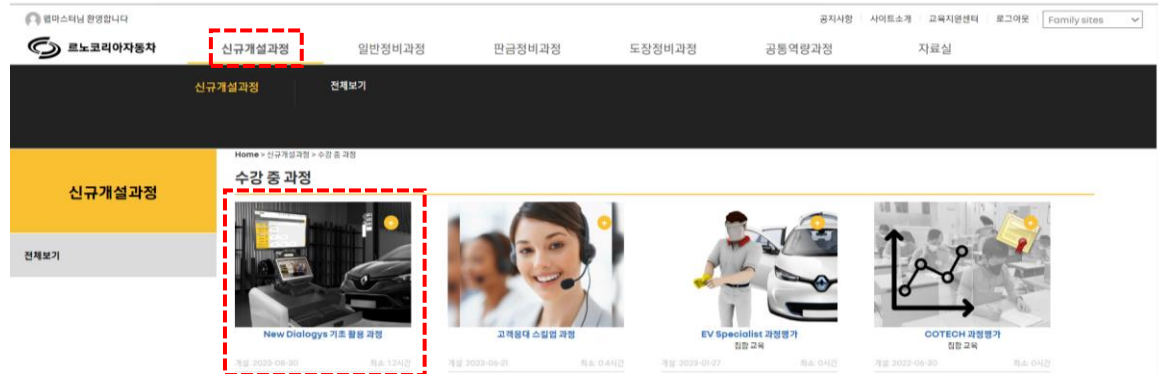
저장 취소

## 02. 이러닝 학습 방법

\* 사전 학습은 집합 교육 시 이해도를 높이기 위한 과정이니 반드시 학습 후 입과 부탁드립니다.

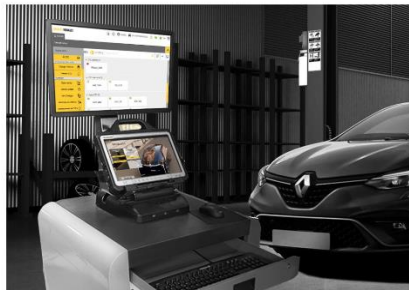
### STEP 1

- ✓ NSDMS에서 이러닝 사이트 접속 > 신규개설과정 클릭
- ✓ New Dialogys 기초 활용 과정 클릭 > 강의보기 클릭



수강 중 과정

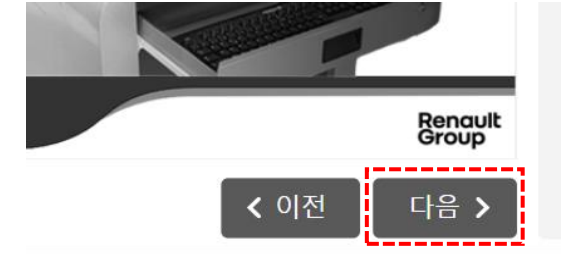
New Dialogys 기초 활용 과정



과정소개	
기초 전기 전자 및 OLIP, New Dialogys 사용법을 안내하고 있습니다. 본 콘텐츠는 Mechanic 자격과 E/M과정 사이의 학습을 위한 콘텐츠입니다.	
학습목표 및 내용	
	강의보기

### STEP 2

- ✓ 나열되어 있는 과정들을 클릭하여 학습 시작(PC 사용 필요)
- ✓ 학습 페이지 전환 시 마우스로 다음 버튼을 클릭해야 진도율이 반영됨



### STEP 3

- ✓ 진도율 90%에 시험보기 아이콘 생성 > 시험보기를 클릭하여 응시
- ✓ 이수조건: 진도율 90% 이상 + 시험 점수 70점 이상(70점 이하 시 재시험)

수강 중 과정

New Dialogys 기초 활용 과정



과정소개	
기초 전기 전자 및 OLIP, New Dialogys 사용법을 안내하고 있습니다. 본 콘텐츠는 Mechanic 자격과 E/M과정 사이의 학습을 위한 콘텐츠입니다.	
학습목표 및 내용	
	강의보기
	시험보기

## 03. 교육 교재 활용 방법

\* 사전 학습 시 필요한 경우, 교육 교재를 통해 복습하실 수 있습니다.

### STEP 1

✓ NSDMS에서 이러닝 사이트 접속 > 자료실 클릭 > 교육 교재 클릭

### STEP 2

✓ 집합교육과정 클릭 > New Dialogys 기초활용 과정 클릭

✓ PC / 모바일 / 테블릿 PC 환경에서 모두 학습 가능



르노코리아자동차

신규개설과정
일반정비과정
판금정비과정
도장정비과정
공통역량과정
자료실

자료실

교육 교재

일반정비 자료실

판금정비 자료실

도장정비 자료실

공통역량 자료실

차량변경정보

테크니컬퀴즈

교육과정사진

홈 > 자료실 > 일반정비 자료실

### 일반정비 자료실

\*게시물 총 25건

전체	No	제목
<input type="checkbox"/>	25	[공통] Newdialogys 사용법
<input type="checkbox"/>	24	[ADAS] ADAS 용어 정리
<input type="checkbox"/>	23	[엔진] HR13DDT(45Hq) 엔진 소개 영상
<input type="checkbox"/>	22	[전장] 르노마스터비스(05인승) 무시동하터 사용자매뉴얼
<input type="checkbox"/>	21	[세시] EPKB 장착차량 수리모드 진입방법(CLIP 미사용)
<input type="checkbox"/>	20	[엔진] M9Rg6 엔진(OM6 신형다발) 소개 영상
<input type="checkbox"/>	19	[엔진] R9Ng1, M9Rg6 엔진 시스템 다이어그램 및 지문 넣...
<input type="checkbox"/>	18	[엔진] M9Rg6 엔진(OM6 신형다발) 구성품 및 생서 위치
<input type="checkbox"/>	17	[공통] 마스터 버스 이러닝 (자료실목적 에어컨디셔닝 시스템, 전동...
<input type="checkbox"/>	16	[공통] 긴급출동 현장대응 교육자료
<input type="checkbox"/>	15	[ADAS] 주행안전 시스템 및 작동 조건
<input type="checkbox"/>	14	[엔진] 차종별 다발엔진 CLIP 데이터 설명
<input type="checkbox"/>	13	[엔진] 차종별 다발엔진 구성도
<input type="checkbox"/>	12	[공통] DTC 코드 - 고장유형 정보

04 집합교육과정 / New Dialogys 기초활용과정 / 04\_New Dialogys

1 / 49
110%

01 신차교육교재

02 기술자격과정

03 Technical Tour

04 집합교육과정

CLIP&회로도 고장진단과정

DieselEngine 고장진단과정

New Dialogys 기초활용...

01\_Electricity

02\_Power Supply

03\_CLIP

04\_New Dialogys

NEW DIALOGYS

NEW DIALOGYS 사용법



## 04. 교육장 오시는 길(시설 위치)

### 주의사항

- 타사차량은 공장 내 주차가 불가하며, 공장외부 도로 주차 또는 부산 신호동 주차장 검색 후 이용하시길 바랍니다.
- 부산기술연수원 출입은 공장 내 부산물류센터 입구(북문)으로만 출입이 가능합니다.
- 주소 : 부산광역시 강서구 르노삼성대로 61 (네비 검색 시 TMAP 기준 : "르노코리아자동차 부산물류센터 입구 or 북문" 으로 검색)



## 05. 기술연수원 내부시설 안내

### 일반 정비 (1F, 2F)



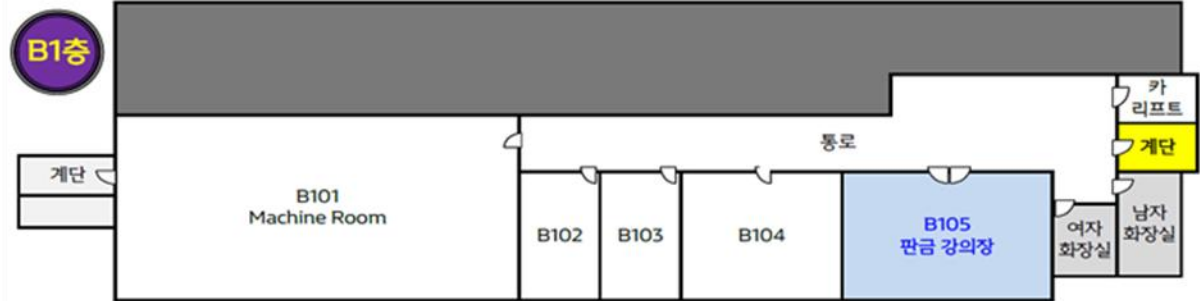
- 강의장 7개, 실습장 7개
- 리프트 16개
- 실습차량 51대



### 판금 정비 (B1)



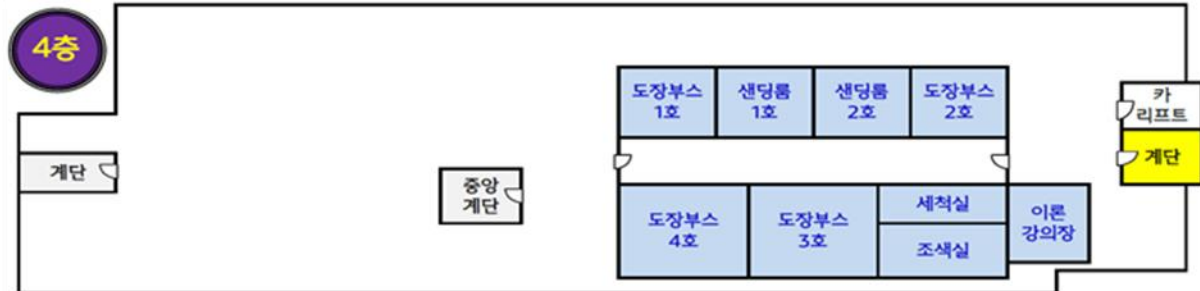
- 강의장 1개, 실습장 1개
- 지그 레일 2개



### 도장 정비 (4F)



- 강의장 1개, 실습장 1개
- 조색실 1개
- 도장 부스 6개



## 06. 대중 교통 이용 정보

교통편	주요 출발지	편도 요금(원)	소요시간	비고
택시	김해공항	17,000	40분	“목적지 명칭” (TMAP 기준) 르노코리아자동차 부산물류센터 입구 or 북문
	부산역	20,000	50분	
	하단역	13,000	30분	
	구포역	24,000	45분	
	사상 시외버스 터미널	16,000	40분	
대중교통	김해공항	1,160	1시간 20분	(마을) 강서구 13 + (마을) 강서구 9-1
	부산역	1,300	1시간 20분	(지하철) 하단역 + (마을) 강서구 9-1
	하단역	1,160	50분	(마을) 강서구 9-1
	구포역	1,200	1시간 40분	126번 버스 + (마을) 강서구 9-1
	사상 시외버스 터미널	1,200	1시간 20분	338번 버스 + (마을) 강서구 9-1



07. 식당 시설 이용 안내

구분	시간	발생 비용	
		정식	푸드코트
조식	06:00~07:45 (평일) 07:00~07:45 (주말)	無	이용 불가
중식	12:00~12:45	無	7,000원 ↑ 차액 발생
석식	16:00~17:45 (평일) 17:00~17:45 (주말)	無	





08. 복지동 시설 이용 안내

구분	시설	시간	비고
1층	매점	09:00~22:00 (평일)	12:40~13:30 (점심)
		09:00~17:00 (주말)	11:40~12:10 (점심)
지하 1층	스크린 골프 볼링 당구	11:00~22:00	유료
	헬스장	24HR	무료
	의무실	07:00~23:00	
	물리치료실		



**THANK YOU**